



E. E. Profª Virgínia Valéria Ap. de Almeida Freitas

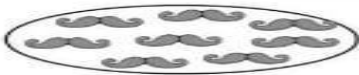






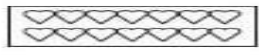

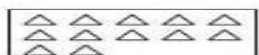





Atividades






Aluno(a): Turma: Professor(a):

















Atividades elaboradas a partir da programação apresentada pelo Centro de Mídias SP.

Período: 08/06 a 12/06/2020

NOME: _____

Ligue os numerais aos conjuntos correspondentes:		Ligue os numerais aos conjuntos correspondentes:	
	1		11
	2		12
	3		13
	4		14
	5		15
	6		16
	7		17
	8		18
	9		19
	10		20

ORGÃOS DOS SENTIDOS			
DESENHE CADA ORGÃO NO ESPAÇO CORRETO:			
			
VISÃO		AUDIÇÃO	
			
TATO		OLFATO	
	PALADAR		

1) LIGUE CADA ORGÃO DO SENTIDO AO QUE ELE NOS PERMITE FAZER:			
			
POSSO TOCAR	VISÃO	POSSO OUVIR	
			
POSSO SENTIR O SABOR	OLFATO	POSSO VER	
			
	POSSO SENTIR O CHEIRO		
2) COM BASTANTE ATENÇÃO COMPLETE O CORPO DA MÔNICA COM A PARTE QUE ESTÁ FALTANDO. LIGUE.			
			
BRAÇOS	CABEÇA	PERNAS	TRONCO
			



E. E. Profª Virgínia Valéria Ap. de Almeida Freitas

Atividades

Aluno(a): Turma: Professor(a):

A CASINHA DA VOVÓ



**A CASINHA DA VOVÓ
CERCADINHA DE CIPÓ
O CAFÉ ESTÁ DEMORANDO
COM CERTEZA NÃO TEM PÓ.**

- 1- CIRCULE AS RIMAS DO TEXTO.
- 2- PINTÉ OS ESPAÇOS EM BRANCO ENTRE AS PALAVRAS.
- 3- SEPRE EM SÍLABAS AS PALAVRAS ABAIXO:

CASINHA:	CIPO:
CERTEZA:	CAFE:
DEMORANDO:	PO:
CERCADINHA:	COM:

ILUSTRE A CASINHA DA VOVÓ:



COLOQUE AS PALAVRAS ABAIXO EM ORDEM ALFABÉTICA:

VOVÓ - DEMORANDO - TRANÇADINHA -
CASINHA - NÃO - PÓ

- 1 - _____
- 2 - _____
- 3 - _____
- 4 - _____
- 5 - _____
- 6 - _____



FAÇA UM X NO QUADRINHO ONDE ESTÁ ESCRITO O NOME DA FIGURA:



() CAPINHA.

() CAMINHA.

() CASINHA.



E. E. Profª Virgínia Valéria Ap. de Almeida Freitas

Atividades

Aluno(a): Turma: Professor(a):

Livro: Maria vai com as outras, acervo: <https://evirginiavaleria.wixsite.com/evirginiavaleria/livros-infantis>




ATIVIDADES COMPLEMENTARES

- QUANDO VOCÊ ENCONTRAR A PALAVRA MARIA, PINTE-A DE AMARELO.

MARIA	FLOR	BARCO	MARIA
CASA	MARIA	ÁRVORE	MARIA
MARIA	BARCO	MARIA	FLOR

-PINTA AS LETRAS QUE COMPÕEM O NOME MARIA.



-ESCREVA SEU NOME E PINTA AS LETRAS IGUAIS AO NOME DA MARIA:

M	A	R	I	A
---	---	---	---	---

--	--	--	--	--	--	--	--	--	--	--	--	--	--	--